



# Fichas Pedagógicas



Governo dos Açores






Agora que já sabes mais sobre  
as **INSTRUÇÕES GERAIS DE  
SEGURANÇA**, mostra-me o  
que aprendeste!





Liga os números e desenha o teu amigo super herói.  
Lembra-te sempre dos seus conselhos, pois são muito úteis no teu dia-a-dia.



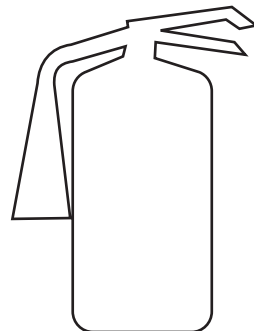
Na tua escola há este instrumento. Sabes como se chama?

---

Sabes para que serve?


---

Pinta-o com a cor que achares adequada.





Estes sinais estão na tua escola e certamente já os viste. Indicam-te o melhor caminho a seguir numa situação de emergência. Pinta-os correctamente.



Explica porque nunca se deve mexer no quadro eléctrico.

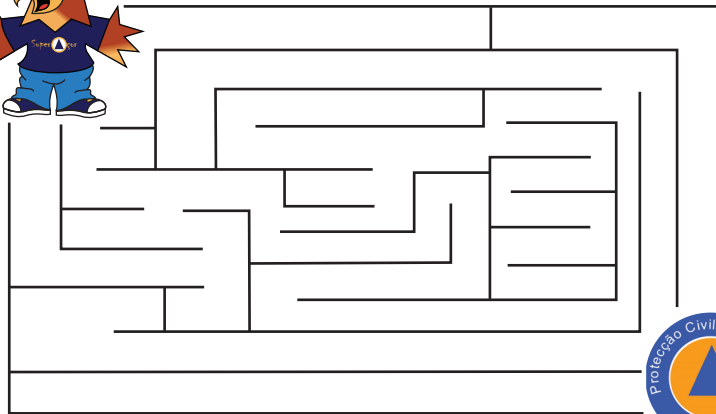
---

---



Pinta-o adequadamente.

**Então, se a porta se encontrar aberta não te esqueças que debes informar um adulto.**



Escreve o nome das pessoas que, na tua escola, desempenham estas funções em caso de perigo:

Chefe de Fila \_\_\_\_\_

Encerra Fila \_\_\_\_\_

**São estas pessoas que te vão ajudar em caso de emergência, na tua escola, por isso cumpre as suas indicações.**






No caso de ser necessário proceder a uma evacuação na tua escola, não entres em pânico. **Sai com calma.**

Qual destas situações é a mais correcta?



Pinta os objectos que te podem ajudar numa situação de emergência.





E nunca te esqueças:  
Só com a tua colaboração é possível  
vivermos todos em locais seguros.





## Serviço Regional de Protecção Civil e Bombeiros dos Açores

Vale de Linhares, São Bento  
9701-854 Angra do Heroísmo

Tel. 295 401 400

Fax. 295 401 451

**SOCORRO: 295 401 401**  
**Informação: 808 24 44 44**

[www.azores.gov.pt](http://www.azores.gov.pt)